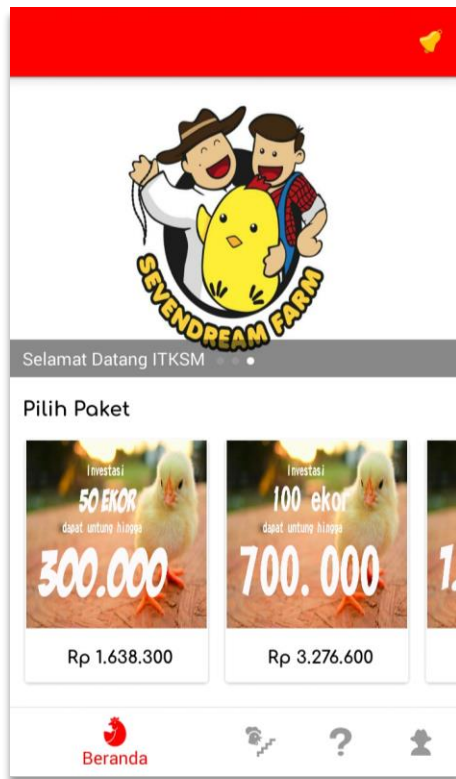


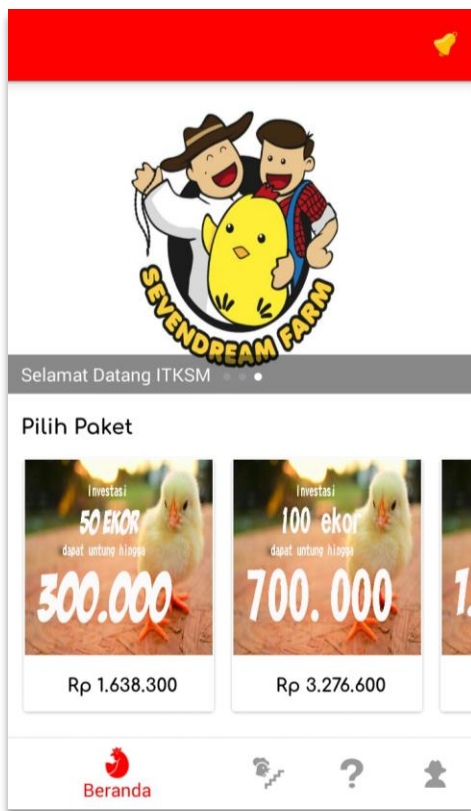
1. Masuk ke Beranda



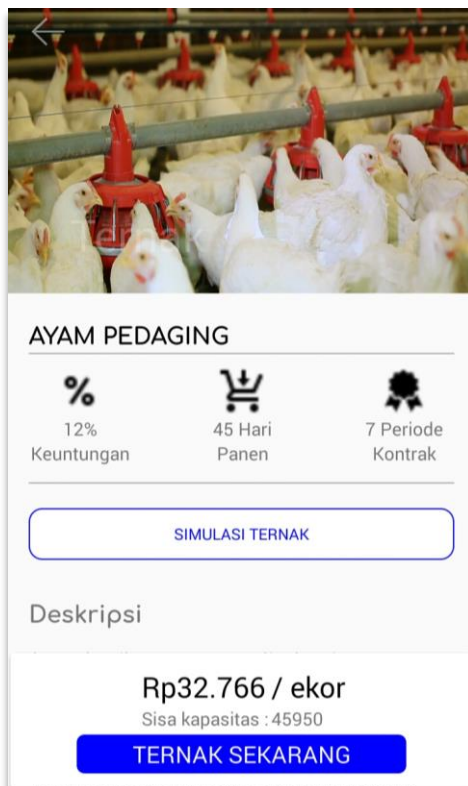
2. Pilih kategori investasi yang anda inginkan



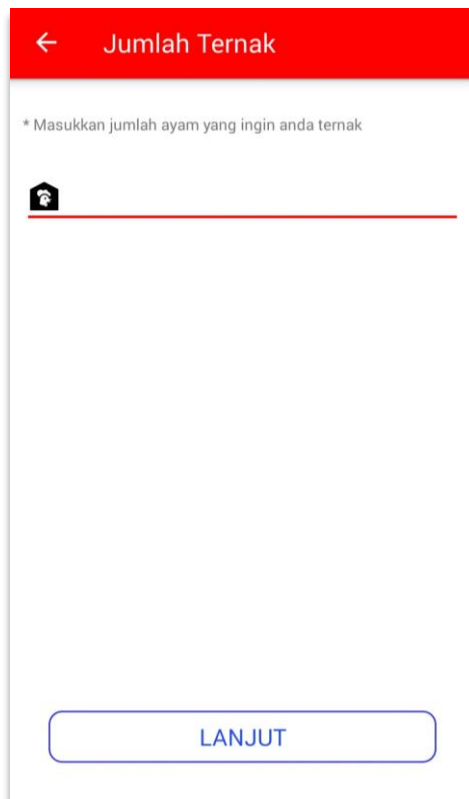
3. Atau anda dapat memilih paket investasi yang tersedia



4. Pilih investasi sekarang



5. Masukkan jumlah investasi yang anda inginkan



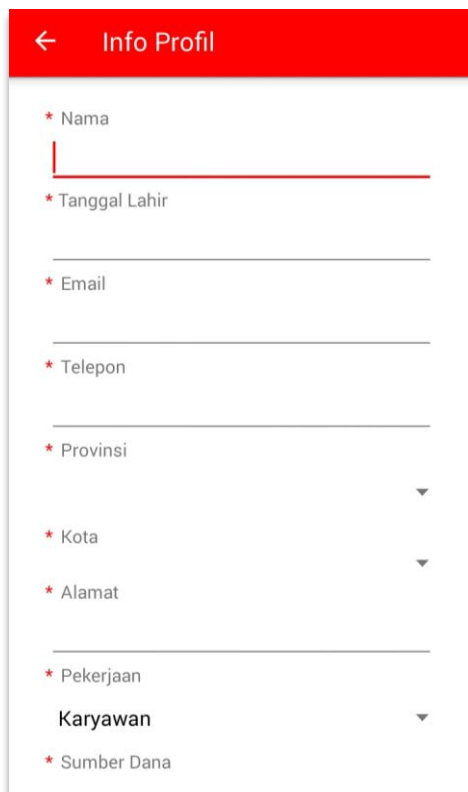
← Jumlah Ternak

\* Masukkan jumlah ayam yang ingin anda ternak

🏠

LANJUT

6. Isi profil biodata anda sesuai dengan kolom yang tersedia



← Info Profil

\* Nama

\* Tanggal Lahir

\* Email

\* Telepon

\* Provinsi

\* Kota

\* Alamat

\* Pekerjaan  
Karyawan

\* Sumber Dana

7. Isi info rekening & pendapatan anda

← Info Rekening

\* Bank  
BANK BRI

\* Nomer Rekening

\* Atas Nama

\* Nomer KTP

Nomer NPWP

\* Foto KTP

UNGGAH

8. Masukkan jumlah donasi yang anda kehendaki (optional) dan jangan lupa beri centang pada semua opsi keterangan yang tersedia

← Donasi, Syarat & Ketentuan

\* kolom donasi boleh dikosongi

Yayasan  
Yayasan az-zahra

Jumlah donasi

\* wajib dicentang

Saya menyetujui syarat dan ketentuan yang berlaku

Saya memahami sepenuhnya bahwa peer to peer landing ini belum tentu cocok untuk semua orang dan saya memahami sepenuhnya resikoanya

Saya menyatakan menyetujui bahwa dengan memberikan tanda centang di masing-masing poin sama artinya dengan saya memberikan persetujuan di perjanjian kerjasama ini

KIRIM

9. Permintaan investasi anda sudah berhasil terkirim. Anda akan menerima tagihan biaya awal investasi di email anda atau dapat juga dilihat di menu tagihan dalam aplikasi
10. Lakukan pembayaran sesuai dengan jumlah tagihan yang anda terima.